

§ 54/5 Zusatztafeln

	Maße/Stärke Angaben in mm	Ausführung flach			Ausführung Alround			Ausführung Alform		
		Folie Typ 1	Folie Typ 2	Folie Typ 3	Folie Typ 1	Folie Typ 2	Folie Typ 3	Folie Typ 1	Folie Typ 2	Folie Typ 3
Für nachstehend abgebildete Zusatztafeln gelten die nebenstehenden Grundpreise. Bei jedem anderen bzw. zusätzlichen Text werden 7,50 pro Zeile verrechnet. Sonderausführungen auf Anfrage.	310/150/2,0(A)	16,70 V5405.1A(..)	17,70 V5405.2A(..)	20,00 V5405.3A(..)	20,90 F5405.1A(..)	21,90 F5405.2A(..)	24,20 F5405.3A(..)	31,10 A5405.1A(..)	32,10 A5405.2A(..)	34,30 A5405.3A(..)
	310/310/2,0(O)	23,00 V5405.1O(..)	28,20 V5405.2O(..)	31,80 V5405.3O(..)	28,20 F5405.1O(..)	33,50 F5405.2O(..)	38,60 F5405.3O(..)	37,70 A5405.1O(..)	42,90 A5405.2O(..)	46,50 A5405.3O(..)
	400/150/2,0(B)	18,10 V5405.1B(..)	20,80 V5405.2B(..)	23,40 V5405.3B(..)				32,80 A5405.1B(..)	35,50 A5405.2B(..)	38,10 A5405.3B(..)
	470/150/2,0(C)	20,10 V5405.1C(..)	23,10 V5405.2C(..)	25,10 V5405.3C(..)	25,30 F5405.1C(..)	28,40 F5405.2C(..)	30,20 F5405.3C(..)	35,60 A5405.1C(..)	38,60 A5405.2C(..)	40,50 A5405.3C(..)
Bestellhinweis: Für Sondertexte bitte Skizze einsenden	470/230/2,0(D)	24,90 V5405.1D(..)	29,30 V5405.2D(..)	31,90 V5405.3D(..)	30,60 F5405.1D(..)	35,00 F5405.2D(..)	38,70 F5405.3D(..)	40,70 A5405.1D(..)	45,20 A5405.2D(..)	47,80 A5405.3D(..)
	470/310/2,0(E)	28,90 V5405.1E(..)	38,70 V5405.2E(..)	47,50 V5405.3E(..)	35,50 F5405.1E(..)	45,50 F5405.2E(..)	53,60 F5405.3E(..)	44,70 A5405.1E(..)	54,60 A5405.2E(..)	66,30 A5405.3E(..)
	470/470/2,0(F)	38,40 V5405.1F(..)	50,30 V5405.2F(..)	60,60 V5405.3F(..)	47,70 F5405.1F(..)	59,70 F5405.2F(..)	73,30 F5405.3F(..)	55,00 A5405.1F(..)	66,90 A5405.2F(..)	77,40 A5405.3F(..)
	630/230/2,0(G)	30,20 V5405.1G(..)	38,30 V5405.2G(..)	46,60 V5405.3G(..)	35,50 F5405.1G(..)	43,60 F5405.2G(..)	50,70 F5405.3G(..)	48,20 A5405.1G(..)	56,30 A5405.2G(..)	64,60 A5405.3G(..)
	630/310/2,0(H)	34,50 V5405.1H(..)	45,90 V5405.2H(..)	52,40 V5405.3H(..)	44,00 F5405.1H(..)	56,50 F5405.2H(..)	61,30 F5405.3H(..)	53,40 A5405.1H(..)	64,80 A5405.2H(..)	71,30 A5405.3H(..)
	630/470/2,0(I)	51,50 V5405.1I(..)	67,40 V5405.2I(..)	80,00 V5405.3I(..)	61,80 F5405.1I(..)	80,10 F5405.2I(..)	93,80 F5405.3I(..)	73,00 A5405.1I(..)	89,00 A5405.2I(..)	101,60 A5405.3I(..)
	630/630/2,0(J)	64,30 V5405.1J(..)	92,70 V5405.2J(..)	107,10 V5405.3J(..)	72,20 F5405.1J(..)	96,90 F5405.2J(..)	114,50 F5405.3J(..)	89,10 A5405.1J(..)	117,60 A5405.2J(..)	132,00 A5405.3J(..)
	960/310/2,5(K)	50,50 V5405.1K(..)	69,10 V5405.2K(..)	81,70 V5405.3K(..)	58,10 F5405.1K(..)	75,90 F5405.2K(..)	91,20 F5405.3K(..)	73,60 A5405.1K(..)	92,20 A5405.2K(..)	104,80 A5405.3K(..)
	960/470/2,5(L)	73,40 V5405.1L(..)	103,80 V5405.2L(..)	118,40 V5405.3L(..)				100,50 A5405.1L(..)	130,90 A5405.2L(..)	145,50 A5405.3L(..)
	960/630/2,5(N)	104,80 V5405.1N(..)	140,90 V5405.2N(..)	156,50 V5405.3N(..)	117,50 F5405.1N(..)	153,00 F5405.2N(..)	176,40 F5405.3N(..)	132,30 A5405.1N(..)	168,40 A5405.2N(..)	184,00 A5405.3N(..)
960/960/2,5(M)	139,80 V5405.1M(..)	199,40 V5405.2M(..)	235,00 V5405.3M(..)				176,30 A5405.1M(..)	228,90 A5405.2M(..)	264,50 A5405.3M(..)	

Formate: 310/310/2,0 mm (O), 470/470/2,0 mm (F), 630/630/2,0 mm (J), 960/960/2,5 mm (M)



1



2



3

Verlauf der Vorrangstraße.

Kann je nach Lage für jeden der drei dargestellten Straßenäste verwendet werden. Bei anderen Kreuzungsbildern bitte Skizze einsenden.

Format: 310/150/2,0 mm (A) zu Verkehrszeichen mit ø 480 mm



1



2



3



4



9



12



13



20



21



16



17



18



19

Format: 470/150/2,0 mm (C) zu Verkehrszeichen mit ø 670 mm oder Seitenlänge 700 mm



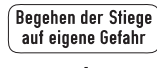
1



2



3



4



1



2



3



7



8



30



32



33



34



35






36







16

§ 54/5 Zusatztafeln



Format: 470/230/2,0 mm (D) zu Verkehrszeichen mit ø 670 mm oder Seitenlänge 700 mm

Anrainer frei 17	Zufahrt gestattet 18	ausgenommen Zustelldienste 19	ausgenommen Zustelldienste und Anrainer 20	ausgenommen Anliegerverkehr 21	ausgenommen Ladefähigkeit 22
ausgenommen Werksverkehr 37	ausgenommen Einsatzfahrzeuge 24	ausgenommen Baufahrzeuge 38	ausgenommen Radfahrer 39	ausgenommen an Sonn- und Feiertagen 27	Reiten verboten 28
ausgenommen  29	 Abschleppzone 40	 41			







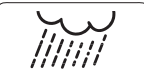



Format: 470/310/2,0 mm (E) zu Verkehrszeichen mit ø 670 mm oder Seitenlänge 700 mm

 2	Wintersperre keine Schneeräumung keine Sandstreuung Benützung auf eigene Gefahr	ausgenommen  3	Müll- und Schuttablagerung bei Strafe verboten Der Bürgermeister	 auf Pfeitsignal achten 8	Privatgrundstück  Widerrechtlich abgestellte Fahrzeuge werden kostenpflichtig abgeschleppt 6
	7		5		




Format: 630/230/2,0 mm (G) zu Verkehrszeichen mit ø 960 mm oder Seitenlänge 1000 mm

Unfall 1	Vermessung 2	Leitungsbau 3	FEUERWEHR 4	Fahrbahnschäden 5	Rollsplitt 6
Lawinengefahr 7	Frostaufbrüche 8	Hochwasser 9	 Überflutung 10	 Erdbeben 11	





Format: 630/310/2,0 mm (H) zu Verkehrszeichen mit ø 960 mm oder Seitenlänge 1000 mm

Ende der Ausbaustrecke 1	Ausbau Ende 2	Bankette in Arbeit 4	Leiteinrichtungen fehlen 5	Akute Lawinengefahr 7	Müll- und Schuttablagerung bei Strafe verboten Der Bürgermeister 6
kurvenreiche Strecke 9	ausgenommen Einsatzfahrzeuge 10	ausgenommen Baufahrzeuge 11	ausgenommen  12	Kettenanlegeplatz 100 m 13	Kettenanlegeplatz  14
Ende der Salzstreuung 15	 ... m 16	nur für  17	nur für  18	 19	 20
 21	 Bankette in Arbeit 3	 22			

Format: 630/470/2,0 mm (I) zu Verkehrszeichen mit ø 960 mm oder Seitenlänge 1000 mm

Spurrinnen  ... km 1	ausgenommen  2	 Fräskante 4
---	--	--

Format: 960/470/2,5 mm (L) zu Verkehrszeichen mit ø 1200 mm oder Seitenlänge 1500 mm

 2	 1	 3	ausgenommen  4
--	--	--	---