


















































# Verkehrszeichen in Baustellenausführung

						Maße/Stärke	Ausführung flach	
						Angaben in mm	Folie Typ 1 Baustellenausführung	Folie Typ 2 Baustellenausführung
<b>§ 50 Gefahrenzeichen</b>      						700/1,5	26,00 5A	
   <p><b>Auch auf Baustellen müssen Verkehrszeichen den gesetzlichen Bestimmungen für Rückstrahlwerte, Farben und Symbolen entsprechen! Mit Verkehrszeichen in spezieller Baustellenausführung (rück- bzw. hochrückstrahlend auf Aluminium 1,5 mm) können Baustellen noch wirtschaftlicher abgesichert werden!</b></p>						1000/1,5	48,80 5B	
<b>§ 52 Vorschriftszeichen</b> 						480/1,5	16,50 5A	
 						670/1,5	31,60 5B	
						960/1,5	64,30 5C	
 						480/1,5		31,90 6A
     						670/1,5		55,40 6B
						960/1,5		117,00 6C
     						480/1,5	20,50 5A	
						670/1,5	35,60 5B	
						960/1,5	73,80 5C	
<b>Vorgeschriebene Fahrtrichtungen</b>     						480/1,5	16,50 V5215D5AF	29,00 6A
						670/1,5	31,60 V5215D5BF	47,20 6B
						960/1,5		99,00 6C
						700/1,5		32,60 6A
						1000/1,5		73,00 6B
						630/630/1,5		51,80 6A
						940/940/1,5		111,30 6B

# Verkehrszeichen in Baustellenausführung

<p><b>Auch auf Baustellen müssen Verkehrszeichen den gesetzlichen Bestimmungen für Rückstrahlwerte, Farben und Symbolen entsprechen! Mit Verkehrszeichen in spezieller Baustellenausführung (rück- bzw. hochrückstrahlend auf Aluminium 1,5 mm) können Baustellen noch wirtschaftlicher abgesichert werden!</b></p>	Maße/Stärke	Ausführung flach	
	Angaben in mm	Folie Typ 1 Baustellen-ausführung	Folie Typ 2 Baustellen-ausführung
<p><b>§ 53 Hinweiszeichen</b></p> <div style="display: flex; justify-content: space-around;"> <div style="text-align: center;">  <p><b>§ 53/7</b> Ende des Gegenverkehrs</p> </div> <div style="text-align: center;">  <p><b>§ 53/7a</b> Wartepflicht für Gegenverkehr</p> </div> </div> <p><b>§ 53/10 Einbahnstraße</b></p> <div style="display: flex; justify-content: space-around;"> <div style="text-align: center;">  <p>rechts (V5310.5AR)</p> </div> <div style="text-align: center;">  <p>links (V5310.5AL)</p> </div> </div>	<p>470/470/1,5</p> <p>470/470/1,5</p> <p>630/630/1,5</p> <p>630/630/1,5</p> <p>960/310/1,5</p> <p>960/310/1,5</p>	<p>23,30 V5307.5A</p> <p>23,30 V5307A5A</p> <p>34,30 V5307.5B</p> <p>34,30 V5307A5B</p> <p>27,40 V5310.5AR</p> <p>27,40 V5310.5AL</p>	
<p><b>§ 53/16b Umleitung</b> Wegweiser gemäß RVS 05.02.12 (Schrifthöhe 105 mm)</p> <div style="display: flex; justify-content: space-between; margin-bottom: 10px;"> <div style="text-align: center;">  <p>einzeilig</p> </div> <div style="text-align: center;">  <p>zweizeilig</p> </div> </div> <div style="text-align: center;">  <p>einzeilig</p> </div>	<p>1150/250/1,5</p> <p>1150/400/1,5</p> <p>1150/250/1,5</p>	<p>36,90 V5316B5GRWEZ</p> <p>48,10 V5316B5FRWZZ</p> <p>39,20 V5316B5ERWEZ</p>	
<p><b>§ 54/5 Zusatztafeln</b></p> <div style="display: flex; justify-content: space-around; margin-bottom: 20px;"> <div style="text-align: center;">  <p>V5405.5A1</p> </div> <div style="text-align: center;">  <p>V5405.5A2</p> </div> </div> <div style="display: flex; justify-content: space-around; margin-bottom: 20px;"> <div style="text-align: center;">  <p>V5405.5D1</p> </div> <div style="text-align: center;">  <p>V5405.5D2</p> </div> </div> <div style="text-align: center;">  <p>V5405.5E1</p> </div> <p style="text-align: center; margin-top: 10px;">Für die abgebildeten Zusatztafeln gelten die nebenstehenden Grundpreise. Bei jedem anderen bzw. zusätzlichen Text werden 7,50 pro Zeile verrechnet. Sonderausführungen auf Anfrage.</p>	<p>310/150/1,5</p> <p>310/150/1,5</p> <p>470/230/1,5</p> <p>470/230/1,5</p> <p>470/310/1,5</p>	<p>11,70 V5405.5A1</p> <p>11,70 V5405.5A2</p> <p>17,30 V5405.5D1</p> <p>17,30 V5405.5D2</p> <p>19,00 V5405.5E1</p>	
<p><b>Sondertafeln</b></p> <div style="display: flex; justify-content: space-around; margin-bottom: 20px;"> <div style="text-align: center;">  <p>Richtungstafel</p> </div> </div> <div style="display: flex; justify-content: space-around; margin-bottom: 20px;"> <div style="text-align: center;">  <p>Leitbaken in Winkelform links</p> </div> <div style="text-align: center;">  <p>Leitbaken in Winkelform rechts</p> </div> </div> <div style="text-align: center;">  <p>Leitwinkel</p> </div>	<p>2000/470/1,5</p> <p>250/1000/1,5</p> <p>470/700/1,5</p> <p>600/900/1,5</p>	<p>126,00 VLEIT.5B</p> <p>25,80 VLEIT.5BBAST</p> <p>56,70 VLEIT.5WINK5</p> <p>79,80 VLEIT.5WINK6</p>	