


















# Richtungstafeln, Fahrbahnteiler, Leitbaken, Leitwinkel

	Maße/Stärke Angaben in mm	Ausführung flach			Ausführung Alrond			Ausführung Alform		
		Folie Typ 1	Folie Typ 2	Folie Typ 3	Folie Typ 1	Folie Typ 2	Folie Typ 3	Folie Typ 1	Folie Typ 2	Folie Typ 3
<b>Richtungstafel</b>										
 rot/weiß	2000/470/3,0	152,00 VLEIT.1B	191,80 VLEIT.2B	248,00 VLEIT.3B				207,00 ALEIT.1B	246,80 ALEIT.2B	298,00 ALEIT.3B
 gelb/rot	2000/470/3,0			270,00 VLEIT.3B1						325,00 ALEIT.3B1
<b>Fahrbahnteiler</b>										
 rot/weiß	2000/470/3,0	152,00 VLEIT.1B1	191,80 VLEIT.2B1	248,00 VLEIT.3B3				207,00 ALEIT.1B1	246,80 ALEIT.2B1	298,00 ALEIT.3B3
 rot/gelb	2000/470/3,0			270,00 VLEIT.3B2						325,00 ALEIT.3B2
<b>Leitbaken in Winkelform links</b>										
	rot/weiß		<b>VLEI</b>						<b>ALEI</b>	
	250/630/2,0		46,00 T.2CBAST	50,80 T.3CBAST					64,40 T.2CBAST	70,20 T.3CBAST
	250/1000/2,0	46,80 T.1ABAST	63,10 T.2ABAST	70,80 T.3ABAST				69,10 T.1ABAST	85,30 T.2ABAST	94,60 T.3ABAST
	rot/gelb									
	250/630/2,0			51,70 T.3DBAST						70,60 T.3DBAST
	250/1000/2,0			70,80 T.3EBAST						94,60 T.3EBAST
<b>Leitmale Schraffenbreite 180 mm</b>										
	Höhe 250/2,0 per lfm.	43,20 VLEIT.1H	60,20 VLEIT.2H	65,10 VLEIT.3H						
<b>Leitwinkel</b>			<b>VLEI</b>		<b>FLEI</b>		<b>ALEI</b>			
 rot/weiß	470/700/2,0		74,20 T.2WINK5	83,60 T.3WINK5	85,50 T.2WINK5	95,10 T.3WINK5	93,70 T.2WINK5	101,50 T.3WINK5		
	600/900/2,5		126,00 T.2WINK6	130,70 T.3WINK6			153,90 T.2WINK6	162,70 T.3WINK6		
	800/1200/3,0		218,30 T.2WINK7	239,30 T.3WINK7			267,70 T.2WINK7	287,70 T.3WINK7		
	1000/1500/3,0		325,10 T.2WINK8	369,80 T.3WINK8			398,60 T.2WINK8	443,30 T.3WINK8		
 gelb/rot	470/700/2,0			87,90 T.3WINK1		97,70 T.3WINK1		106,90 T.3WINK1		
	600/900/2,5			149,30 T.3WINK2				176,40 T.3WINK2		
	800/1200/3,0			263,00 T.3WINK3				312,40 T.3WINK3		
	1000/1500/3,0			405,00 T.3WINK4				478,50 T.3WINK4		
<b>Sicherheits- leitbake gerundet (inkl. Laschen für ø 60 mm)</b>			<b>VLEI</b>							
	gerundet rot/weiß		135,90 T.2RUN10	156,30 T.3RUN10						
	gerundet gelb/rot		<b>VLEI</b>							
	250/630/2,0			190,70 T.3RUN11						
	gekantet rot/weiß		135,90 T.2KAN10	156,30 T.3KAN10						
	gekantet gelb/rot		<b>VLEI</b>							
	250/630/2,0			190,70 T.3KAN11						